



Programme commun des Nations Unies sur le VIH/SIDA

ONUSIDA
UNICEF • PNUD • FNUAP • PNUCID
UNESCO • OMS • BANQUE MONDIALE

Mise à jour financière et budgétaire

1 janvier 2000 au 31 mars 2001

Programme commun des Nations Unies sur le VIH/SIDA
Genève, mai 2001



Programme commun des Nations Unies sur le VIH/SIDA

ONUSIDA

UNICEF • PNUD • FNUAP • PNUCID
UNESCO • OMS • BANQUE MONDIALE

UNAIDS/PCB(11)/01.5
30 mai-1^{er} juin 2001

CONSEIL DE COORDINATION DU PROGRAMME

Onzième réunion
Genève, 30 mai-1^{er} juin 2001

Point de l'ordre du jour provisoire 4.1

Mise à jour financière et budgétaire

Information intermédiaire sur la gestion financière de l'exercice biennal 2000-2001

du 1^{er} janvier 2000 au 31 mars 2001

(non audité)

RESUME D'ORIENTATION

- Les **contributions** reçues spécifiquement pour l'exercice biennal 2000-2001, du 1^{er} janvier 2000 au 31 mars 2001, des gouvernements et organismes coparrainants et les autres recettes s'élèvent au total à **US\$ 75.7 millions**. Un montant supplémentaire de **US\$ 11.4 millions** correspondant à des contributions à recevoir pour l'année 1999, a également été reçu au cours de cette période. Au total, les contributions reçues au cours de l'exercice s'élèvent donc à **US\$ 87.1 millions**.
- Les dépenses totales engagées sur les 140 millions de US\$ du Budget et plan de travail intégrés pour 2000-2001 atteignent **US\$ 91 782 623**, soit un ratio de dépenses de **66 %**.
- Au cours de l'exercice, la souplesse du mécanisme permettant de faire appel au **Fonds de réserve opérationnel** est restée une pièce essentielle du bon fonctionnement du Programme.

SUITE A DONNER

Le CCP est invité à prendre note des informations financières intermédiaires sur la situation financière 2000-2001, et à encourager les gouvernements donateurs et autres partenaires qui ne l'ont pas encore fait, à verser leurs contributions 2001 pour le Budget et plan de travail intégrés pour 2000-2001.

Mise à jour financière et budgétaire
Information intermédiaire sur la gestion financière de l'exercice biennal 2000-2001
du 1^{er} janvier 2000 au 30 mars 2001
(non audité)

SOMMAIRE

| | Page |
|---|-------------|
| INTRODUCTION | 1 |
| BUDGET ET PLAN DE TRAVAIL INTEGRES POUR L'EXERCICE BIENNAL 2000-2001 | 1 |
| Budget et plan de travail intégrés | 1 |
| Recettes du Budget et plan de travail intégrés | 1 |
| Dépenses du Budget et plan de travail intégrés | 5 |
| 1. Engagements au titre des transferts à des Coparrainants | 5 |
| 2. Engagements au titre des ressources interorganisations | 6 |
| 3. Engagements au titre des coûts du Secrétariat | 7 |
| PARTENARIAT INTERNATIONAL CONTRE LE SIDA EN AFRIQUE (IPAA) | 9 |
| Recettes de l'IPAA | 9 |
| Dépenses de l'IPAA | 9 |
| FONDS HORS BUDGET DE BASE | 10 |
| Recettes des fonds hors budget de base, 2000-2001 | 10 |
| Dépenses relatives à des activités liées aux fonds hors budget de base, 2000-2001 | 12 |
| FONDS POUR L'EMPLOI D'EXPERTS ASSOCIES | 15 |
| Recettes pour l'emploi d'Experts associés | 15 |
| Dépenses relatives à l'emploi d'Experts associés | 16 |

Tableaux et figures

| | | |
|--------------------|--|----|
| <u>Tableau 1</u> : | Budget et plan de travail intégrés Détail des recettes au 31 mars 2001 | 2 |
| <u>Tableau 2</u> : | Obligations du Secrétariat selon le Budget et plan de travail intégrés ... : | 8 |
| <u>Tableau 3</u> : | Partenariat international contre le SIDA en Afrique (IPAA) Détail des recettes au 31 mars 2001 | 9 |
| <u>Tableau 4</u> : | Fonds hors budget de base – Détail des recettes au 31 mars 2001 | 11 |
| <u>Tableau 5</u> : | Répartition des fonds hors budget de base – Activités désignées et obligations au 31 mars 2001 | 12 |
| <u>Tableau 6</u> : | Répartition des fonds hors budget de base – Activités dans des pays désignés et obligations au 31 mars 2001 | 15 |
| <u>Tableau 7</u> : | Répartition des fonds pour les Experts associés et obligations..... : | 16 |
| <u>Figure 1</u> : | Recettes mises à la disposition du Budget et plan de travail intégrés pour 2000-2001 | 2 |
| <u>Figure 2</u> : | Etat des fonds reçus par mois aux fins de financement du Budget et plan de travail intégrés pour 2000-2001, entre le 1 ^{er} janvier 2000 et le 31 mars 2001 | 4 |
| <u>Figure 3</u> : | Ecart entre les dépenses et le flux des recettes, du 1 ^{er} janvier 2000 au 31 mars 2001 | 4 |
| <u>Figure 4</u> : | Mise en œuvre des parts des Coparrainants du Budget et plan de travail intégrés au 31 mars 2001 | 5 |
| <u>Figure 5</u> : | Mise en œuvre des parts des Coparrainants du Budget et plan de travail intégrés par composante programmatique au 31 mars 2001 | 6 |
| <u>Figure 6</u> : | Affectations des fonds de l'IPAA au 31 mars 2001 | 10 |

Annexes

| | | |
|---------------------|--|-------|
| <u>Annexe I</u> : | Détail des activités désignées, 2000-2001 | 17 |
| <u>Annexe II</u> : | Matrice des fonds Multi-bi, y compris les reports des pays/donateurs au 31 mars 2001 | 19 |
| <u>Annexe III</u> : | Synthèse des accords 2000-2001 de l'ONUSIDA avec les Coparrainants et d'autres agences des Nations Unies au 31 mars 2001 (autres que les versements au titre de la part des Coparrainants du Budget et plan de travail intégrés) | 20-26 |

INFORMATION INTERMEDIAIRE SUR LA GESTION FINANCIERE DE L'EXERCICE BIENNAL 2000-2001 (NON AUDITE)

INTRODUCTION

1. L'exercice de l'ONUSIDA est un exercice biennal composé de deux années civiles consécutives commençant par une année paire. Ce document présente des informations intermédiaires sur la gestion financière de l'exercice biennal 2000-2001 au 31 mars 2001. Un rapport financier formel couvrant tout l'exercice biennal sera préparé fin 2001, soit à la fin de la deuxième année de l'exercice.

2. Ces informations intermédiaires sur la gestion financière ne sont pas accompagnées d'une opinion de Commissaire aux comptes. Toutefois, les comptes de l'ONUSIDA sont soumis à des examens et vérifications permanents réalisés par des commissaires aux comptes internes et indépendants de l'OMS, qui fournissent des services d'administration à l'appui du Programme conformément à la résolution 1994/24 du Conseil économique et social des Nations Unies.

BUDGET ET PLAN DE TRAVAIL INTEGRES POUR L'EXERCICE BIENNAL 2000-2001

Budget et plan de travail approuvés

3. Lors de sa réunion de juin 1999, le CCP a approuvé un budget et un plan de travail intégrés pour l'ONUSIDA pour l'exercice biennal 2000-2001, s'élevant à US\$ 140 millions ventilés selon les catégories de dépenses suivantes :

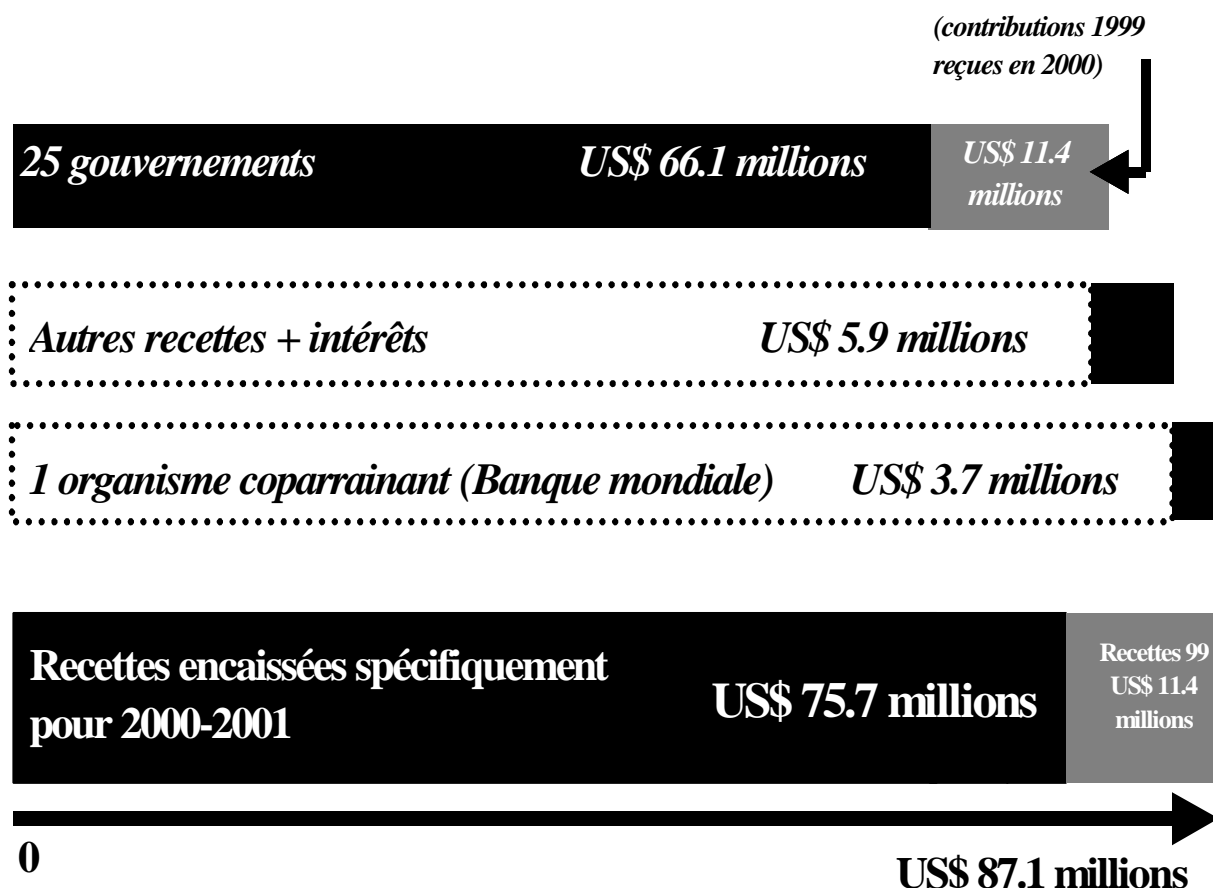
- Dépenses organiques du programme (US\$ 116,075,000)
- Dépenses de gestion et d'administration du programme (US\$ 23,925,000)

4. Ces Budget et plan de travail intégrés sont les premiers élaborés conjointement par les Coparrainants de l'ONUSIDA et le Secrétariat pour apporter une réponse harmonisée du système des Nations Unies à l'épidémie tout en tenant compte des avantages comparatifs des Coparrainants et du Secrétariat. La structure du Budget et plan de travail intégrés s'articule autour de 13 Composantes programmatiques qui permettent de présenter de manière pragmatique les domaines d'action dans lesquels l'ONUSIDA concentre ses efforts au cours de cet exercice biennal, mais aussi de mettre particulièrement en lumière les domaines prioritaires, tant du point de vue des besoins liés à l'épidémie et que de l'avantage comparatif du système des Nations Unies dans la réponse qui leur est apportée.

Recettes du Budget et plan de travail intégrés

5. La Figure 1 ci-après illustre la situation des recettes mises à la disposition du Budget et plan de travail intégrés au cours de la période comprise entre le 1^{er} janvier 2000 et le 31 mars 2001.

Figure 1. Recettes mises à la disposition du Budget et plan de travail intégrés pour 2000-2001, entre le 1^{er} janvier 2000 – 31 mars 2001



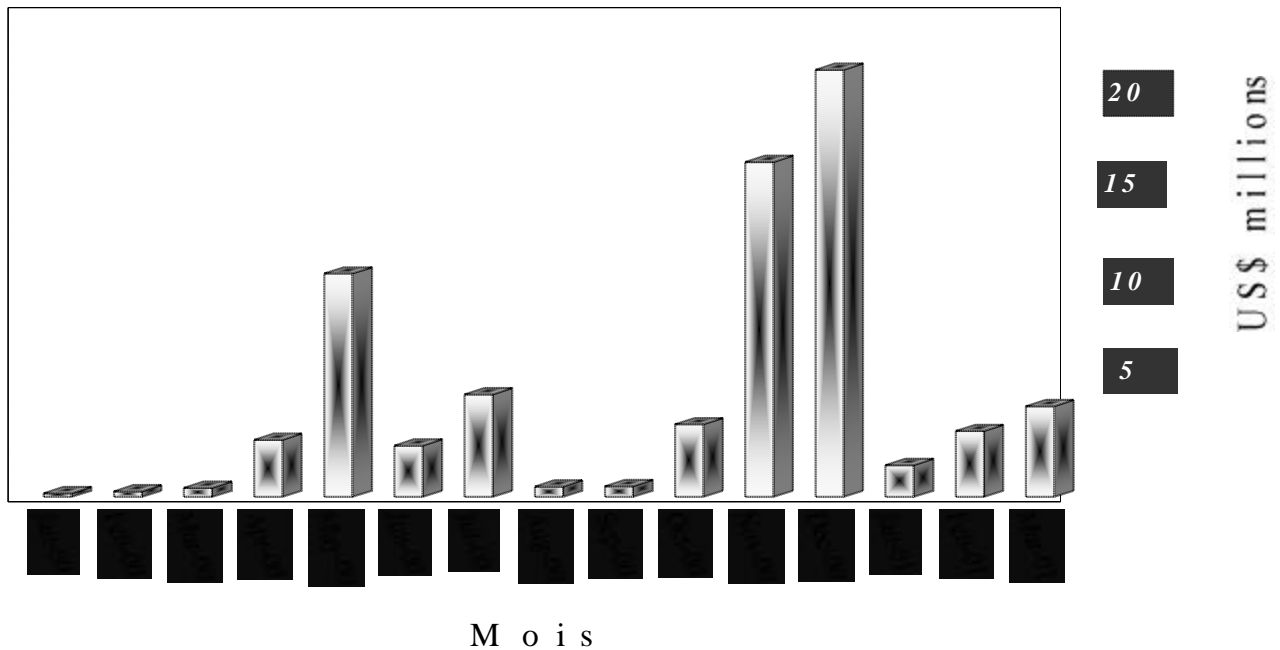
6. Comme le montre cette figure, les recettes encaissées spécifiquement pour l'exercice biennal 2000-2001 entre le 1^{er} janvier 2000 et le 31 mars 2001 s'élèvent à **US\$ 75.7 millions**. Une somme supplémentaire de **US\$ 11.4 millions**, correspondant à des contributions 1999 impayées (c'est-à-dire des sommes promises pour le budget 1998-1999, mais effectivement reçues en 2000, après la clôture de l'exercice 1998-1999), a également été reçue au cours de cette période. Au total, les recettes encaissées entre le 1^{er} janvier 2000 et le 31 mars 2001 s'élèvent donc à **US\$ 87.1 millions**. Quelque 25 gouvernements et un organisme coparrainant ont contribué à ces recettes, à hauteur de **89 %** et **4 %** respectivement. Les **7 %** restants comprennent des fonds reportés du GPA transférés à l'ONUSIDA en mars 2001, les intérêts encaissés au cours de la période de déclaration intermédiaire et certaines recettes diverses. Le Tableau 1 donne une présentation plus détaillée de ces fonds.

7. La Figure 2 présente un état, par mois, des fonds reçus aux fins de financement du Budget et plan de travail intégrés. Il en ressort que plus de **50 %** des US\$ 75.7 millions versés au titre du Budget et plan de travail intégrés 2000-2001 entre le 1^{er} janvier 2000 et le 31 mars 2001 n'ont été reçus par le Fonds fiduciaire de l'ONUSIDA qu'au cours des deux derniers mois de l'année 2000.

Tableau 1.
Budget et plan de travail intégrés
Détail des recettes au 31 mars 2001
(en dollars des Etats-Unis)

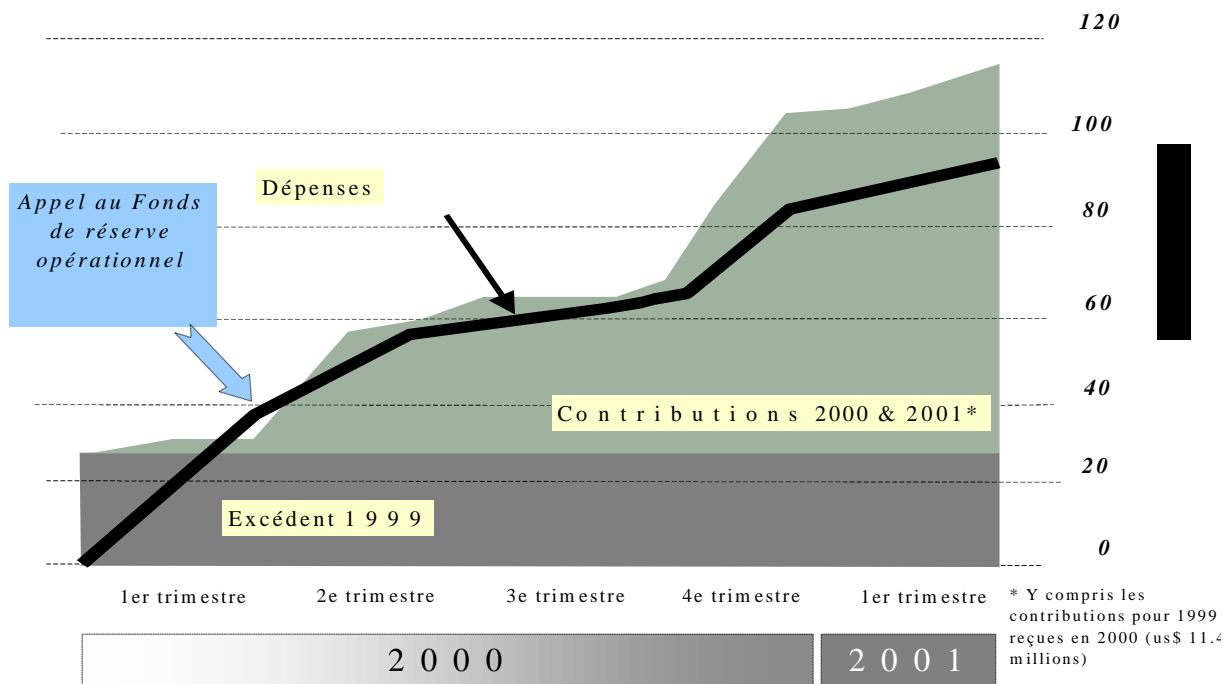
| Origine des recettes | Fonds reçus au titre des Budgets et plan de travail intégrés | | |
|--|--|---------------------------|---------------------------------|
| | 2000-2001 | | |
| | Recettes 1999 reçues en 2000 (a) | Recettes 2000-2001 (b) | Recettes totales (c) = (a+b) |
| Gouvernements | | | |
| Andorre | 9,450 | 10,000 | 19,450 |
| Australie | | 852,900 | 852,900 |
| Belgique | | 2,839,736 | 2,839,736 |
| Belgique (Flandres) | | 390,979 | 390,979 |
| Brésil | | 100,000 | 100,000 |
| Canada | | 2,280,320 | 2,280,320 |
| Chine | | 100,000 | 100,000 |
| Danemark | | 3,013,468 | 3,013,468 |
| Finlande | | 1,242,125 | 1,242,125 |
| France | 1,050,338 | 321,622 | 1,371,960 |
| Allemagne | | 884,510 | 884,510 |
| Irlande | | 159,350 | 159,350 |
| Italie | | 1,719,885 | 1,719,885 |
| Japon | | 4,800,000 | 4,800,000 |
| Corée | | 100,000 | 100,000 |
| Luxembourg | | 427,812 | 427,812 |
| Monaco | | 7,000 | 7,000 |
| PaysBas | | 14,984,376 | 14,984,376 |
| Norvège | | 7,561,031 | 7,561,031 |
| Fédération de Russie | | 1,000,000 | 1,000,000 |
| Espagne | 363,817 | 127,067 | 490,884 |
| Suède | | 6,453,758 | 6,453,758 |
| Suisse | | 1,271,676 | 1,271,676 |
| Canton de Genève | | 712,873 | 712,873 |
| Thaïlande | | 91,715 | 91,715 |
| Royaume-Uni | | 4,622,419 | 4,622,419 |
| Etats-Unis | 10,000,000 | 10,000,000 * | 20,000,000 |
| <i>Sous-total</i> | 11,423,605 | 66,074,622 | 77,498,227 |
| Organismes coparrainants | | | |
| Banque mondiale | | 3,700,000 | 3,700,000 |
| <i>Sous-total</i> | | 3,700,000 | 3,700,000 |
| Autres recettes et intérêts | | | |
| GPA | | 2,189,569 | 2,189,569 |
| Recettes diverses | | 70,444 | 70,444 |
| Intérêts | | 3,713,360 | 3,713,360 |
| <i>Sous-total</i> | | 5,973,373 | 5,973,373 |
| Total | 11,423,605 | 75,747,995 | 87,171,600 |
| * US\$ 5 millions non encore appelés sur la Lettre de crédit de US\$ 15 millions de USAID pour 2000. | | | |

Figure 2. Etat des fonds reçus par mois aux fins de financement du Budget et plan de travail intégrés pour 2000-2001, entre le 1^{er} janvier 2000 – 31 mars 2001



8. La Figure 3 illustre les dépenses et le flux des recettes, et met en lumière la souplesse financière qu'ont offerte au cours de la période le Fonds de réserve opérationnel et l'excédent 1999.

Figure 3. Ecart entre les dépenses et le flux des recettes, du 1^{er} janvier 2000 au 31 mars 2001



9. Comme le montre la Figure 3, le niveau relativement faible des fonds 2000-2001 reçus au cours des dix premiers mois de l'exercice 2000 a été compensé par l'excédent dégagé en 1998-1999 (US\$ 26.5 millions) et par un emprunt de US\$ 5 millions effectué auprès du Fonds de réserve opérationnel au cours du premier trimestre.

10. A cet égard, il convient de souligner que malgré l'existence au début de l'exercice biennal d'un excédent reporté disponible relativement important, le Programme a néanmoins été obligé d'emprunter US\$ 5 millions auprès du Fonds de réserve opérationnel en février 2000 pour couvrir les activités courantes après le versement des salaires, comme c'est généralement le cas au début de chaque année de l'exercice biennal.

Dépenses au titre du Budget et plan de travail intégrés

11. Conformément aux principes comptables fondamentaux qui sous-tendent les normes comptables du Système des Nations Unies, les dépenses pour la période de notification ont été enregistrées sur la base des droits constatés. Par conséquent, les dépenses représentent la somme des paiements effectués et des engagements valides non réglés à la date du 31 mars 2001.

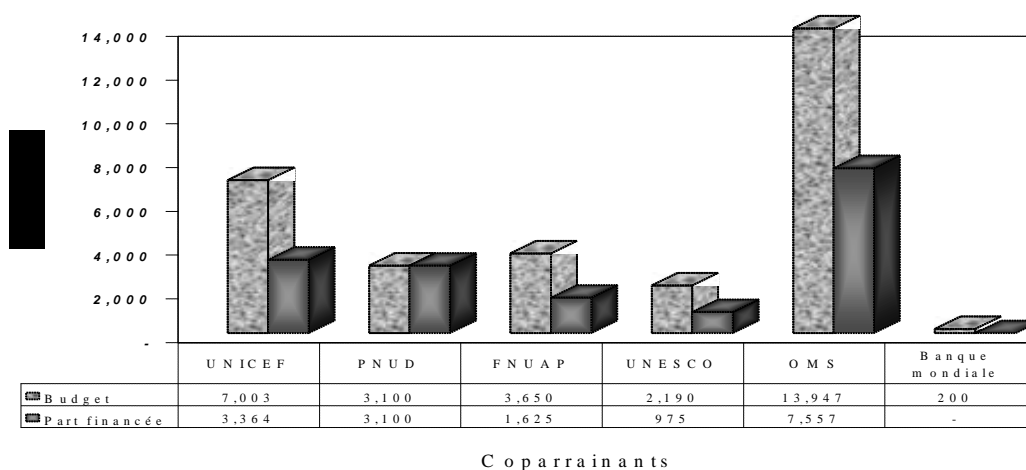
12. Pour la période du 1^{er} janvier 2000 au 31 mars 2001, le total des dépenses engagées sur les US\$ 140 millions du Budget et plan de travail intégrés pour 2000-2001 s'est élevé à **US\$ 91 782 623**, ce qui correspond à un taux d'engagement de **66 %**. Ce montant comprend :

- (a) **US\$ 15 081 933** engagés au titre de la section du Budget et plan de travail intégrés relative aux Coparrainants (transferts pour exécution par des Coparrainants, par exemple) ;
- (b) **US\$ 12 262 524** engagés au titre de la section du Budget et plan de travail intégrés relative aux Ressources des agences (contributions au plan national au Fonds d'accélération programmatique et budgets opérationnels des groupes thématiques et Conseillers de Programme dans les Pays - CPP) ;
- (c) **US\$ 64 438 166** engagés au titre de la section du Budget et plan de travail intégrés relative au Secrétariat (activités et personnel).

1. Engagements au titre des transferts à des Coparrainants

13. Outre les **US\$ 15 081 933** mentionnés au paragraphe 12(a) ci-avant, les activités liées aux Coparrainants au titre du Budget et plan de travail intégrés ont également reçu un soutien financier de **US\$ 1 538 617** provenant de fonds restants de l'Appel conjoint 1998-1999 de l'ONUSIDA, ce qui correspond approximativement à un taux d'engagement de **55 %** du budget réservé au financement des Coparrainants. La Figure 4 montre, pour chaque Coparrainant, la part des fonds engagés sur son budget.

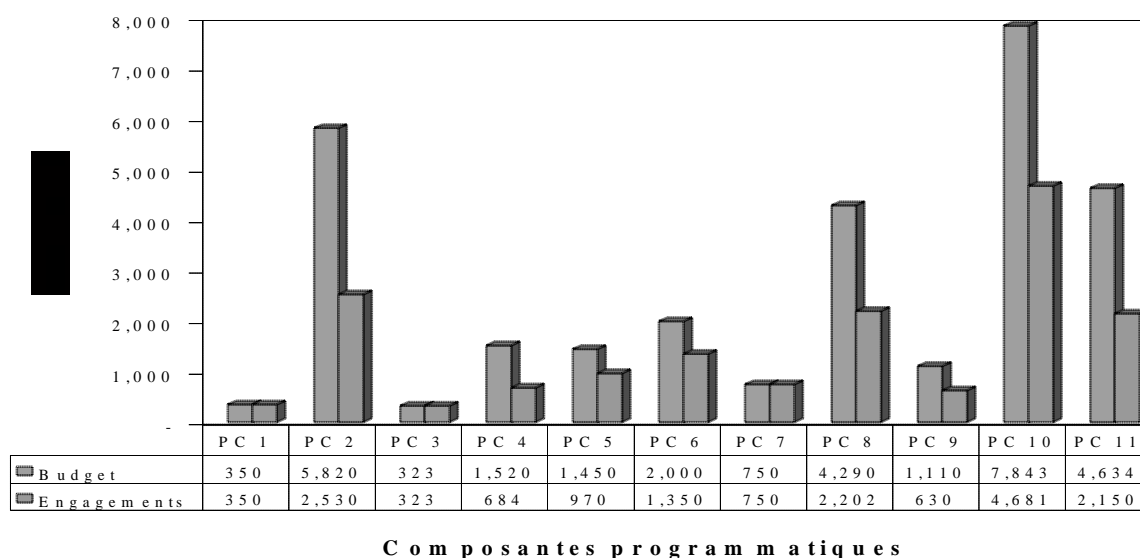
Figure 4. Mise en œuvre des parts des Coparrainants du Budget et plan de travail intégrés au 31 mars 2001



14. La Figure 5 présente la mise en œuvre des parts approuvées des Coparrainants par composante programmatique au cours de la période de déclaration.

15. Il convient de noter que les versements aux Coparrainants n'ont pas été limités au financement de la part de leur budget au titre du Budget et plan de travail intégrés. En fait, le total des dépenses au titre de toutes les sources de fonds au 31 mars 2001 comprend également les versements au Coparrainants. L'Annexe III donne des détails supplémentaires sur les fonds, autres que ceux relevant de la part des Coparrainants du Budget et plan de travail intégrés, accordés aux Coparrainants pour appuyer leurs activités au plan mondial et régional, ainsi que les interventions qu'ils mettent en œuvre au niveau des pays.

Figure 5. Mise en œuvre des parts des Coparrainants du Budget et plan de travail intégrés par composante programmatique au 31 mars 2001



2. Engagements au titre des ressources interorganisations

16. La part des ressources interorganisations du Budget et plan de travail intégrés comporte trois grands volets : l'appui financier direct des projets dynamisateurs qui favorisent ou renforcent une réponse élargie dans les pays prioritaires par le biais des Fonds d'accélération programmatique programmés par les groupes thématiques ; l'appui opérationnel et général du personnel interagence dans les pays (Conseillers de programme dans les pays) travaillant avec les groupes thématiques ; et l'encouragement des réponses efficaces au VIH/SIDA par la mise en œuvre d'interventions appropriées pour la prévention de la transmission du VIH de la mère à l'enfant.

17. Ces obligations, représentant un total de **US\$ 12 262 524**, ont été engagées sur un budget biennal de US\$ 24 673 574 pour cette section au 31 mars 2001, ce qui correspond à un taux d'engagement de **50%**. Ce montant comprend :

- (a) **US\$ 5 045 278** affectés au fonctionnement des groupes thématiques et Conseillers de programme dans les pays ;
- (b) **US\$ 6 582 947** pour le soutien direct aux activités dans les pays sous la forme de Fonds d'accélération programmatique par l'intermédiaire des organisations du système des Nations Unies membres du groupe thématique ;
- (c) **US\$ 634 299** pour le soutien d'un certain nombre d'interventions du Groupe d'orientation des Nations Unies sur la transmission du VIH de la mère à l'enfant.

Engagements au titre des coûts du Secrétariat

18. Le Tableau 2 fait apparaître un total des dépenses du Secrétariat de **US\$ 64 438 166** au cours de la période du 1^{er} janvier 2000 au 31 mars 2001.

19. Parallèlement, il montre – par composante - l'état du budget des activités, et indique que les dépenses programmatiques par rapport au budget des activités se sont élevées à **US\$ 30.7 millions**, soit **48 %** du total des obligations. Ce montant comprend les dépenses organiques du programmes, pour un total de **US\$ 21.1 millions (33 % des fonds engagés)**, et les dépenses relevant des «dépenses de gestion et d'administration du programme », pour un total de **US\$ 9.6 millions (15 % du total des obligations)**. Les dépenses au titre des postes professionnels et des services généraux se sont élevées à **US\$ 33.7 millions**, soit **52 %** du total des dépenses. Il faut signaler que les salaires du personnel sont engagés pour l'année entière au début de l'année civile, contrairement aux activités qui sont engagées sur l'ensemble de l'exercice biennal.

20. La réception tardive des fonds promis pour 2000 (novembre et décembre 2000, voir la [Figure 2](#) ci-avant) a eu un impact sur le niveau de la mise en œuvre du Budget et plan de travail intégrés. Sur la base des recettes anticipées pour l'année, un niveau de 90 % avait été adopté pour la première année de l'exercice biennal. Le Programme a pu revenir à une mise en œuvre complète au début de l'année 2001, grâce aux fonds reçus à la fin de l'année 2000 et aux engagements des donateurs pour 2001 lors d'une réunion informelle des parties intéressées en février 2001.

**Tableau 2. Obligations du Secrétariat selon le Budget et plan de travail intégrés
au 31 mars 2001
(en dollars des Etats-Unis)**

| | (a) | (b) | (c) | (d) | (e) | (f) | | (g) | (h) | (i) | (j) | (k) | (l) |
|---|---|----------------------------|--------------------|---------------|-----------|------------------------|-------------|-------------------|---------------|-----------|----------------------|---------------------------|-----------|
| | Versement du Programme pour les activités | Autres coûts des activités | Sous-total (a + b) | Obligations | % oblig | Affectation des postes | | Coûts des postes* | Obligations | % oblig | Total budget (c + g) | Total obligations (d + h) | % oblig |
| | | | | | | P | G | | | | | | |
| A. Dépenses organiques du programme¹ | | | | | | | | | | | | | |
| 1. Renforcement des capacités et appui au plan national | 2,225 | | 2,225 | 1,928 | | 55.0 | 4.0 | 14,596 | 12,952 | | 16,821 | 14,880 | 88 |
| 2. Renforcement des capacités et appui au plan régional/interpays | 5,456 | | 5,456 | 4,089 | | 24.0 | 9.0 | 6,525 | 3,246 | | 11,981 | 7,335 | 61 |
| 3. (a) Sensibilisation et information du public | 4,898 | | 4,898 | 3,963 | | 5.0 | 4.0 | 2,182 | 1,827 | | 7,080 | 5,790 | 82 |
| 4. Dynamique, déterminants, surveillance et suivi de l'épidémie | 1,545 | | 1,545 | 1,187 | | 2.0 | 0.8 | 740 | 610 | | 2,285 | 1,797 | 79 |
| 5. Politiques économiques et sociales, eu égard au VIH/SIDA | 2,292 | | 2,292 | 1,834 | | 2.3 | 0.6 | 897 | 739 | | 3,189 | 2,573 | 81 |
| 6. Approches communautaires pour l'atténuation de l'impact | 1,308 | | 1,308 | 831 | | 2.0 | 1.2 | 846 | 697 | | 2,154 | 1,528 | 71 |
| 7. Renforcement des organisations non gouvernementales (ONG) et participation accrue des ONG et des personnes vivant avec le VIH/SIDA | 2,197 | | 2,197 | 1,668 | | 1.9 | 0.9 | 737 | 617 | | 2,934 | 2,285 | 78 |
| 8. Protection et appui aux populations vulnérables, y compris aux jeunes | 3,211 | | 3,211 | 1,746 | | 2.9 | 0.9 | 1,062 | 875 | | 4,273 | 2,621 | 61 |
| 9. Programmation en matière de communication | 496 | | 496 | 314 | | 0.2 | 0.2 | 92 | 75 | | 588 | 389 | 66 |
| 10. Elaboration et promotion de méthodes de prévention | 906 | | 906 | 890 | | 4.0 | 1.6 | 1,516 | 1,248 | | 2,422 | 2,138 | 88 |
| 11 Soins | 2,812 | | 2,812 | 1,434 | | 2.2 | 0.8 | 827 | 681 | | 3,639 | 2,115 | 58 |
| ● Fonds d'Incitation | 500 | | 500 | 159 | | | | | | | 500 | 159 | 32 |
| ● Bureau du directeur, Planification et développement des programmes pays | | 495 | 495 | 429 | | 4.0 | 1.0 | 1,582 | 1,403 | | 2,077 | 1,832 | 88 |
| ● Bureau du directeur, Politiques, stratégie et recherche | | 743 | 743 | 595 | | 3.0 | 3.0 | 1,622 | 1,336 | | 2,365 | 1,931 | 82 |
| Sous-total A. | 27,846 | 1,238 | 29,084 | 21,067 | 72 | 108.5 | 28.0 | 33,224 | 26,306 | 79 | 62,308 | 47,373 | 76 |
| B. Dépenses de gestion et d'administration du programme² | | | | | | | | | | | | | |
| 3. (b) Mobilisation des ressources | | 891 | 891 | 721 | | 1.0 | 1.0 | 471 | 394 | | 1,362 | 1,115 | 82 |
| 12.(a) Gouvernance, coordination et gestion | | 1,058 | 1,058 | 847 | | 5.0 | 3.5 | 2,241 | 1,588 | | 3,299 | 2,435 | 74 |
| 12.(b) Informatique, développement et services | | 960 | 960 | 768 | | 2.0 | 2.0 | 921 | 653 | | 1,881 | 1,421 | 76 |
| 12.(c) Administration et appui | | 8,163 | 8,163 | 6,531 | | 8.0 | 14.0 | 4,824 | 3,419 | | 12,987 | 9,950 | 77 |
| 13. Evaluation et surveillance | | 1,485 | 1,485 | 561 | | 2.5 | 0.5 | 863 | 711 | | 2,348 | 1,272 | 54 |
| ● Bureau du directeur, Relations extérieures | | 250 | 250 | 202 | | 2.0 | 1.0 | 801 | 670 | | 1,051 | 872 | 83 |
| Sous-total B. | | 12,807 | 12,807 | 9,630 | 75 | 20.5 | 22.0 | 10,121 | 7,435 | 73 | 22,928 | 17,065 | 74 |
| Total général | 27,846 | 14,045 | 41,891 | 30,697 | 73 | 129.0 | 50.0 | 43,345 | 33,741 | 78 | 85,236 | 64,438 | 76 |
| A en % du budget total | 33% | 1% | 34% | | | | | 39% | | | 73% | | |
| B en % du budget total | | 15% | 15% | | | | | 12% | | | 27% | | |
| Total A + B en % du budget total | 33% | 16% | 49% | | | | | 51% | | | | | |

¹ Unités organiques dont la fonction première consiste à élaborer, formuler, fournir et évaluer un programme. Souvent, il s'agira d'unités assurant le sauvetage de programmes, sur une base technique, thématique, géographique, logistique ou administrative.

² Unités organiques dont la fonction première consiste à préserver l'identité, l'orientation et le bien-être d'un programme. Souvent, il s'agira d'unités assurant les fonctions de direction exécutive, d'évaluation et de politique organisationnelle, de relations avec l'extérieur, d'information et d'administration.

* US\$ 2.1 millions ont été transférés de l'épargne en Coûts de personnel du Secrétariat pour renforcer les opérations des groupes thématiques des Nations Unies et des CPP.

PARTENARIAT INTERNATIONAL CONTRE LE SIDA EN AFRIQUE (IPAA)

Recettes de l'IPAA

21. Au total, les fonds disponibles pour les activités de l'IPAA au cours de la période du 1er janvier 2000 au 31 mars 2001 se sont élevés à **US\$ 20 021 585**, dont :

- **US\$ 12 902 451** provenant de fonds 1998-1999 reportés pour 2000-2001. En l'occurrence, ce montant comprend US\$ 1 370 940 et US\$ 3 531 511 reçus, à la fin de l'année 1999, respectivement des Pays-Bas et de la Norvège, et US\$ 8 millions libérés du Fonds de réserve opérationnel pour intensifier les activités dans les pays conformément à la recommandation 5.2 du CCP (UNAIDS/PCB(8)/99.7.RECS).
- **US\$ 7 119 134** de fonds 2000-2001 y compris les intérêts, comme l'indique le Tableau 3. Ces fonds n'ont été reçus qu'au cours des trois derniers mois.

Tableau 3.
Partenariat international contre le SIDA en Afrique (IPAA)
Détail des recettes au 31 mars 2001
(en dollars des Etats-Unis)

| Source des recettes | Fonds reçus pour l'IPAA pour 2000-2001 |
|-----------------------|---|
| Gouvernements | |
| Belgique | 5 766 571 |
| Irlande | 1 06 233 |
| Japon | 1 000 000 |
| | 6 872 804 |
| Intérêts reçus | |
| Intérêts reçus | 246 330 |
| | 246 330 |
| Total | 7 119 134 |

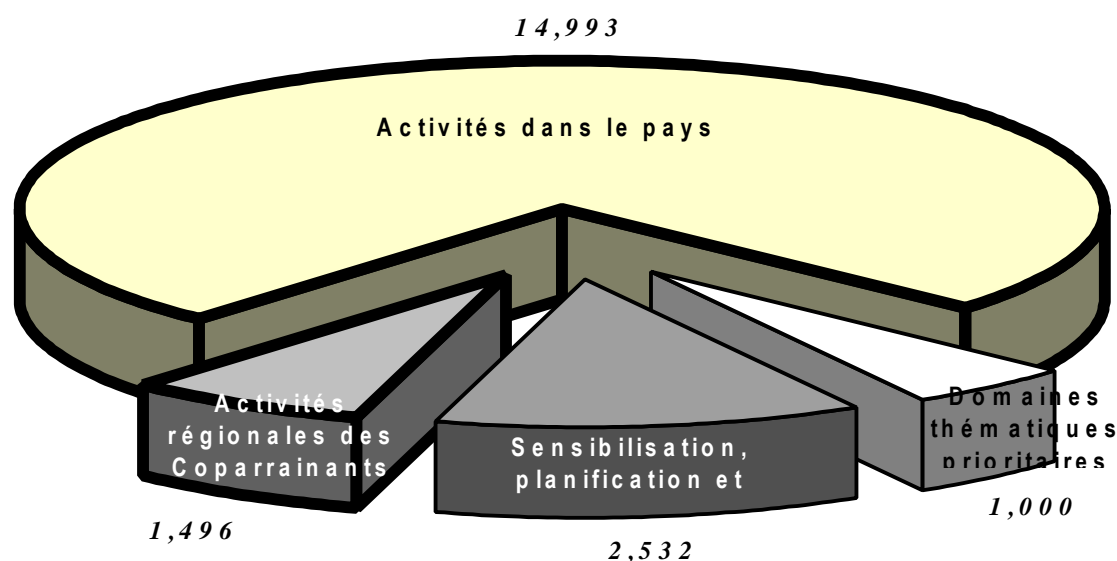
Dépenses de l'IPAA

22. La totalité des US\$ 20 021 585 mis à la disposition de l'IPAA a été strictement réservée pour des activités associées dans les domaines suivants :

- sensibilisation, planification et coordination ;
- soutien aux activités régionales des Coparrainants ;
- actions dans les pays, notamment appui aux pays prioritaires et aux ONG, et assistance techniques à la mobilisation des ressources et l'allègement de dette ; et
- appui aux interventions dans les domaines thématiques prioritaires.

23. La Figure 6 présente une synthèse des engagements financiers réalisés sur les fonds de l'IPAA.

**Figure 6. Affectations des fonds de l'IPAA
au 31 mars 2001
(en milliers de dollars des Etats-Unis)**



24. Par ailleurs, malgré la réception tardive des fonds de l'IPAA versés en 2000 et 2001, et les retards rencontrés dans la préparation des propositions de projets dans les pays bénéficiaires, les dépenses engagées pour les activités de l'IPAA atteignent un montant de US\$ 5 968 230, ce qui représente un taux d'engagement de **30 %** au 31 mars 2001. Les dépenses devraient connaître une nette accélération au deuxième trimestre de l'année 2001, lorsque le gros des propositions finalisées au niveau des pays sera traité par le Secrétariat.

FONDS HORS BUDGET DE BASE

Recettes des fonds hors budget de base, 2000-2001

25. Les recettes des fonds hors budget relèvent de deux catégories :
- activités désignées** : cette catégorie couvre les situations dans lesquelles les donateurs indiquent, à titre exceptionnel, que leurs contributions doivent servir à renforcer des activités relevant du budget de base, ou à mettre en place de nouvelles activités non prévues dans le Budget et plan de travail intégrés ;
 - appui à des pays désignés** (fonds multi-bilatéraux ou « multi-bi ») : il s'agit de contributions « bilatérales » effectuées par l'intermédiaire du Fonds fiduciaire de l'ONUSIDA pour appuyer des activités spécifiques dans des pays.
26. Un montant total de **US\$ 14 759 560** a été mis à disposition pour les activités désignées au 31 mars 2001, dont :
- US\$ 6 386 620** reçus au cours de l'exercice biennal 2000-2001 (Tableau 4 – colonne a). L'Annexe I détaille les activités pour lesquelles ces fonds ont été reçus au cours de l'exercice biennal 2000-2001.
 - US\$ 8 372 940** provenant de fonds 1998-1999 reportés pour 2000-2001. Le détail des activités couvertes par les fonds 1998-1999 reportés est donné dans le Rapport financier 1998-1999 (document UNAIDS/PCB(9)/00.6, Annexe I).

27. Au total, l'appui financier apporté aux activités hors budget de base dans des pays désignés s'est élevé à US\$ 3 832 157, au 31 mars 2001, dont :

- US\$ 1 361 972 de fonds 2000-2001 (Tableau 4 - colonne b) ;
- US\$ 2 470 185 provenant de fonds 1998-1999 reportés pour 2000-2001.

28. Sur les montants effectivement reçus en 2000 et 2001, le Japon a versé une contribution de US\$ 600 000 en décembre 2000, au titre de sa collaboration multi-bi avec six pays dans le cadre de l'Initiative sur les questions mondiales. Un montant de US\$ 311 392 a été reçu de l'Allemagne en décembre 2000 à l'appui des projets de prévention des IST/VIH/SIDA au Bélarus, en Ukraine et en Russie. Un montant de US\$ 115 500 a été reçu des Pays-Bas en janvier 2001 à l'appui de la composante «Prévention du VIH/SIDA et Soins » de l'Appel des Nations Unies pour la réhabilitation and reprise des programmes en faveur des déplacés internes en Ethiopie. Les intérêts accumulés sur les fonds des années antérieures se sont élevés à US\$ 335 080. Ce montant a été réservé pour renforcer les activités relatives au SIDA dans les pays, par le biais des mécanismes des groupes thématiques des Nations Unies.

Tableau 4
Fonds hors budget de base
Détail des recettes au 31 mars 2001
(en dollars des Etats-Unis)

| Origine des recettes | Recettes hors budget de base pour 2000-2001 | | |
|------------------------------------|---|--|------------------|
| | destinées à des activités à objet désigné | destinées à appuyer des activités dans des pays désignés (multi-bilatérales) | Recettes totales |
| Gouvernements | | | |
| Canada | 10,147 | | 10,147 |
| Danemark | 9,603 | | 9,603 |
| Commission Européenne | 751,217 | | 751,217 |
| Allemagne | 36,526 | 311,392 | 347,918 |
| Japon | 880,000 | 600,000 | 1,480,000 |
| Luxembourg | 113,922 | | 113,922 |
| Pay--Bas | | 115,500 | 115,500 |
| Norvège | 120,934 | | 120,934 |
| Suède | 9,800 | | 9,800 |
| Suisse | 8,714 | | 8,714 |
| Royaume-Uni | 211,917 | | 211,917 |
| | 2,152,780 | 1,026,892 | 3,179,672 |
| Organismes coparrainants | | | |
| Banque mondiale | 3,300,000 | | 3,300,000 |
| PNUCID | 8,750 | | 8,750 |
| | 3,308,750 | | 3,308,750 |
| Autres recettes et intérêts | | | |
| Nations Unies | 643,800 | | 643,800 |
| Intérêts | 281,290 | 335,080 | 616,370 |
| | 925,090 | 335,080 | 1,260,170 |
| Total | 6,386,620 | 1,361,972 | 7,748,592 |

Dépenses relatives à des activités liées aux fonds hors budget de base, 2000-2001

29. Au cours de la période de notification, le niveau des obligations pour des dépenses relatives à des fonds hors budget de base s'est élevé à **US\$ 8 814 567**, dont :

- (a) **US\$ 6 341 216** pour des activités désignées (Tableau 5 - colonne d) ;
- (b) **US\$ 2 473 251** pour des activités multi-bi dans des pays désignés (Tableau 6 - colonne d).

30. La liquidation, entre le 1^{er} janvier 2000 et le 31 mars 2001, des obligations non liquidées relatives aux fonds hors budget de base 1998-1999 a dégagé une épargne nette de **US\$ 112 949**. Ce montant a été porté au crédit des lignes correspondantes, sous lesquelles les obligations non liquidées 1998-1999 avaient été transférées au début de l'année 2000, conformément aux pratiques comptables standard des Nations Unies.

Tableau 5
Répartition des fonds hors budget de base
Activités à objet désignées et engagements
au 31 mars 2001
(en dollars des Etats-Unis)

| Allocation par domaine d'activité et origine des recettes | Report 1998-1999 | Fonds reçus en 2000-2001 (intérêts inclus) | Total des fonds | Obligations (dont CAP) | % |
|---|---------------------|--|--------------------|---------------------------|---------------|
| | (a) | (b) | (c) = (a+b) | (d) | (e) = (d / c) |
| Surveillance de l' épidémie et riposte | | | | | |
| Commission européenne | | 751,217 | 751,217 | 203,414 | 27 |
| Allemagne | | 36,526 | 36,526 | - | |
| Norvège | 5,677 | | 5,677 | 321 | 6 |
| Banque mondiale | 65,219 | | 65,219 | 24,067 | 37 |
| <i>Sous-total</i> | 70,896 | 787,743 | 858,639 | 227,802 | 27 |
| Actions communautaires, notamment renforcement des réseaux de personnes vivant avec le VIH/SIDA et des ONG | | | | | |
| Norvège | 190,281 | | 190,281 | 190,281 | 100 |
| Japon, Sasakawa MHF | 66,410 | | 66,410 | 66,410 | 100 |
| <i>Sous-total</i> | 256,691 | - | 256,691 | 256,691 | 100 |
| Prévention du VIH/SIDA et des MST | | | | | |
| Australie (TME) | 22,493 | | 22,493 | - | |
| Allemagne (Vaccins) | 3,030 | | 3,030 | 1,489 | 49 |
| Etats-Unis d'Amérique (Vaccins) | 50,000 | | 50,000 | 49,270 | 99 |
| <i>Sous-total</i> | 75,523 | - | 75,523 | 50,759 | 67 |
| Soins | | | | | |
| France | 2,042 | | 2,042 | 2,042 | 100 |
| <i>Sous-total</i> | 2,042 | - | 2,042 | 2,042 | 100 |
| Renforcement des systèmes de santé | | | | | |
| Suède | 40,938 | | 40,938 | - | |
| <i>Sous-total</i> | 40,938 | - | 40,938 | - | 0 |

| Allocation par domaine d'activité et origine des recettes | Report 1998-1999 | Fonds reçus en 2000-2001 (intérêts inclus) | Total des fonds | Obligations (dont CAP) | % |
|---|---------------------|--|--------------------|---------------------------|---------------|
| | (a) | (b) | (c) = (a+b) | (d) | (e) = (d / c) |
| Developpement du réseau technique interpays | | | | | |
| Australie | 63,122 | | 63,122 | - | |
| France | 79,353 | | 79,353 | 15,712 | 20 |
| Allemagne | 795 | | 795 | 795 | 100 |
| Japon | 765,638 | 660,000 | 1,425,638 | 321,340 | 23 |
| Royaume-Uni | | 211,917 | 211,917 | 25,580 | 12 |
| Banque mondiale | 1,716,272 | 3,409,340 | 5,125,612 | 2,623,477 | 51 |
| PNUCID | 402 | 8,750 | 9,152 | - | |
| <i>Sous-total</i> | <i>2,625,582</i> | <i>4,290,007</i> | <i>6,915,589</i> | <i>2,986,904</i> | <i>43</i> |
| Mobilisation des ressources | | | | | |
| Société de Banque suisse | 8,470 | | 8,470 | 7,387 | 87 |
| <i>Sous-total</i> | <i>8,470</i> | <i>-</i> | <i>8,470</i> | <i>7,387</i> | <i>87</i> |
| Etude ONUSIDA sur les financements | | | | | |
| Canada | | 10,147 | 10,147 | - | |
| Danemark | | 9,603 | 9,603 | - | |
| Norvège | | 9,792 | 9,792 | - | |
| Suède | | 9,800 | 9,800 | - | |
| Suisse | | 8,714 | 8,714 | - | |
| <i>Sous-total</i> | <i>-</i> | <i>48,056</i> | <i>48,056</i> | <i>-</i> | <i>0</i> |
| Mise au point du cadre pour le suivi et l'évaluation | | | | | |
| Australie | 1,017 | | 1,017 | 1,021 | 100 |
| <i>Sous-total</i> | <i>1,017</i> | <i>-</i> | <i>1,017</i> | <i>1,021</i> | <i>100</i> |
| Mise au point de stratégies mondiales/Dialogue politique international | | | | | |
| Canada | 7,301 | | 7,301 | - | |
| <i>Sous-total</i> | <i>7,301</i> | <i>-</i> | <i>7,301</i> | <i>-</i> | <i>0</i> |
| Appui aux activités des Coparrainants (ex-Appel conjoint) | | | | | |
| Japon | 300,001 | | 300,001 | 300,001 | 100 |
| Pays-Bas | 1,142,559 | | 1,142,559 | 1,142,559 | 100 |
| Norvège | 359,751 | | 359,751 | 359,363 | 100 |
| Suède | 4,035 | | 4,035 | 4,035 | 100 |
| Etats-Unis d'Amérique | 124,999 | | 124,999 | 124,999 | 100 |
| Intérêts | | 55,010 | 55,010 | | |
| <i>Sous-total</i> | <i>1,931,345</i> | <i>55,010</i> | <i>1,986,355</i> | <i>1,930,957</i> | <i>97</i> |
| Activités collaboratives entre le Japon et l'ONUSIDA | | | | | |
| Japon | 3,353,135 | 336,940 | 3,690,075 | 527,141 | 14 |
| <i>Sous-total</i> | <i>3,353,135</i> | <i>336,940</i> | <i>3,690,075</i> | <i>527,141</i> | <i>14</i> |

| Allocation par domaine d'activité et origine des recettes | Report 1998-1999 | Fonds reçus en 2000-2001 (intérêts inclus) | Total des fonds | Obligations (dont CAP) | % |
|--|---------------------|--|--------------------|---------------------------|---------------|
| | (a) | (b) | (c) = (a+b) | (d) | (e) = (d / c) |
| Evaluation sur cinq ans de l'ONUSIDA | | | | | |
| Luxembourg | | 113,922 | 113,922 | - | |
| <i>Sous-total</i> | - | 113,922 | 113,922 | - | 0 |
| Point focal HCR VIH/SIDA | | | | | |
| Norvège | | 111,142 | 111,142 | - | |
| <i>Sous-total</i> | - | 111,142 | 111,142 | - | 0 |
| Session spéciale de l'Assemblée générale des Nations Unies su le VIH/SIDA | | | | | |
| Nations Unies | | 643,800 | 643,800 | 350,512 | 54 |
| <i>Sous-total</i> | - | 643,800 | 643,800 | 350,512 | 54 |
| Total | 8,372,940 | 6,386,620 | 14,759,560 | 6,341,216 | 43 |

31. Au total, des obligations pour un montant de **US\$ 6 341 216** ont été engagées sur un budget disponible de US\$ 14 759 560 pour les activités désignées, ce qui représente un taux d'engagement de **43 %** au 31 mars 2001. Le Tableau 5 présente, par domaine d'action opérationnelle et par origine des fonds, les montants disponibles (Tableau 5 - colonne c), ainsi que l'état des obligations engagées au 31 mars 2001 (Tableau 5 - colonne d).

32. Le total des obligations engagées, entre le 1^{er} janvier 2000 et le 31 mars 2001, sur les fonds hors budget de base pour l'appui d'activités dans des pays désignés s'est élevé à **US\$ 2 473 251**, ce qui représente un taux d'engagement global de **65 %** (Tableau 6 - colonne d). L'Annexe II présente une matrice croisant les pays donateurs et les pays ayant reçu un appui multi-bilatéral, au 31 mars 2001.

Tableau 6
Répartition des fonds hors budget de base
Activités dans des pays désignés et obligations au 31 mars 2001
 (en dollars des Etats-Unis)

| Origine des recettes | Report 1998-1999 | Fonds reçus en 2000-2001 | Total | Obligations (y compris Coûts d'appui au | % |
|--------------------------------|---------------------|--------------------------------|------------------|---|---------------|
| | (a) | (b) | (c) = (a+b) | (d) | (e) = (d / c) |
| France | 288,410 | | 288,410 | 275,860 | 96 |
| Allemagne | | 311,392 | 311,392 | 17,628 | 6 |
| Italie | 66,007 | | 66,007 | 66,007 | 100 |
| Japon | 850,026 | 600,000 | 1,450,026 | 1,015,000 | 70 |
| Pays-Bas | | 115,500 | 115,500 | 115,500 | 100 |
| Norvège | 1,112,049 | | 1,112,049 | 899,073 | 81 |
| Espagne | 33,314 | | 33,314 | 33,314 | 100 |
| Suède | 11,516 | | 11,516 | 585 | 5 |
| Royaume-Uni | 108,435 | | 108,435 | 49,856 | 46 |
| Divers, y compris les intérêts | 428 | 335,080 | 335,508 | 428 | |
| Total | 2,470,185 | 1,361,972 | 3,832,157 | 2,473,251 | 65 |

FONDS POUR L'EMPLOI D'EXPERTS ASSOCIES

Recettes pour l'emploi d'Experts associés

33. Il ressort du Tableau 7 (colonne d) qu'un montant total de **US\$ 3 317 777** a été mis à disposition pour appuyer l'affectation de 23 Experts associés au cours de la période de notification. Ce montant comprend :

- US\$ 2 379 256 de fonds reçus en 2000-2001, y compris des intérêts.
- US\$ 938 521 de fonds 1998-1999 reportés pour 2000-2001.

34. Les Experts associés financés par la Belgique sont basés à Abidjan, avec l'équipe interpays de l'ONUSIDA pour l'Afrique centrale et occidentale, et à Nairobi. Les Experts associés financés par le Danemark sont à Lilongwe et à Kampala. Sur les deux Experts associés financés par la Finlande, un a été affecté à Windhoek et l'autre est passé de l'ONUSIDA/Genève (Département Planification et Développement des Programmes Pays, Secteur Asie) à New Delhi. Sur les deux Experts associés financés par l'Allemagne, un a achevé sa mission à Kiev. L'autre a été réaffecté de l'ONUSIDA/Genève (Département Planification et Développement des Programmes Pays, développement du réseau technique) à l'équipe interpays de l'ONUSIDA pour l'Afrique orientale et australe à Pretoria. Les Experts associés financés par le Japon et l'Italie ont été affectés respectivement à

l'ONUSIDA/Genève (au sein du Département des Politiques, des Stratégies et de la Recherche) et à Addis-Abeba. Les trois Experts associés financés par les Pays-Bas sont passés respectivement d'Accra, Port-of-Spain et Harare à Addis-Abeba, Gaborone et Maseru. Les missions des deux autres Experts associés financés par les Pays-Bas à Phnom Penh et Sana'a sont désormais achevées. Un des quatre Experts associés financés par la Norvège est stationné à l'ONUSIDA/Genève (au sein du Département Planification et Développement des Programmes Pays). Deux autres sont à Lusaka et Islamabad. Il y en avait un autre basé à Guatemala City, mais il a lui aussi achevé sa mission. La Suède finance quatre Experts associés, dont deux sont stationnés à Maputo et Hanoi. Un Expert associé financé par la Suède et basé à New Delhi a été réaffecté à l'ONUSIDA/Genève (au sein du Département des Politiques, des Stratégies et de la Recherche). Il a été remplacé à New Delhi par le quatrième Expert associé financé par la Suède, qui était initialement basé à Moscou.

Tableau 7
Répartition des fonds pour les Experts associés et obligations
au 31 mars 2001
(en dollars des Etats-Unis)

| Origine des recettes | Nombre d'Experts associés | Report 1998-1999 (a) | Fonds reçus en 2000-2001 (b) | Total (c) = (a+b) | Obligations (y compris CAP) (d) | % (e) = (d / c) |
|----------------------|---------------------------|-------------------------|---------------------------------|----------------------|------------------------------------|--------------------|
| Belgique | 2 | 59,147 | 371,368 | 430,515 | 200,056 | 46 |
| Danemark | 2 | 168,483 | 212,300 | 380,783 | 273,946 | 72 |
| Finlande | 2 | 75,337 | 211,100 | 286,437 | 251,249 | 88 |
| Allemagne | 2 | 129,606 | 77,148 | 206,754 | 149,764 | 72 |
| Italie | 1 | 47,389 | - | 47,389 | 9,273 | 20 |
| Japon | 1 | | 161,500 | 161,500 | 85,734 | 53 |
| Pays-Bas | 5 | 162,631 | 356,100 | 518,731 | 422,610 | 81 |
| Norvège | 4 | 122,113 | 437,460 | 559,573 | 453,245 | 81 |
| Suède | 4 | 90,385 | 491,600 | 581,985 | 432,419 | 74 |
| Intérêts | | 83,430 | 60,680 | 144,110 | - | |
| TOTAL | 23 | 938,521 | 2,379,256 | 3,317,777 | 2,278,296 | 69 |

Dépenses relatives à l'emploi d'Experts associés

35. Au 31 mars 2001, les dépenses engagées pour l'affectation des Experts associés s'élevaient à **US\$ 2 278 296**, ce qui représente un taux d'engagement de **69 %** (Tableau 7 – colonnes d et e). Les fonds dévolus à l'emploi des Experts associés sont reçus pour toute la durée de leurs contrats. Un certain nombre de ces contrats pour lesquels des fonds ont été reçus au cours de l'exercice biennal 2000-2001, courent au-delà de 2001. Le taux d'engagement de 69 % prend uniquement en compte les fonds engagés pour couvrir les contrats jusqu'au 31 décembre 2001.

Annexe I

DETAIL DES ACTIVITES DESIGNEES, 2000-2001 (voir Tableau 5)

Le Rapport financier 1998-1999 (document UNAIDS/PCB(9)/00.6, Annexe I) présente le détail des activités couvertes par les fonds reportés, qui représentent un montant total de US\$ 8 372 940. Le détail des activités pour lesquelles des fonds ont été reçus en 2000 et 2001 est donné ci-après pour l'information du CCP et des autres donateurs.

Surveillance de l'épidémie et de la réponse

Commission des communautés européennes : Un premier montant de US\$ 751 217 a été reçu en janvier 2000 à l'appui d'un projet conjoint sur trois ans CE-ONUSIDA portant sur la surveillance du VIH/SIDA.

Allemagne : Un montant de US\$ 36 526 a été reçu en avril 2000 à l'appui d'une réunion internationale sur la surveillance et l'évaluation des programmes nationaux relatifs au SIDA, organisée en collaboration avec le Robert Koch Institute.

Développement du réseau technique interpays

Japon : Un montant de US\$ 660 000, accordé au titre du développement du réseau technique interpays, a été reçu en décembre 2000. Sur cette somme, US\$ 200 000 ont été réservés pour renforcer les activités collaboratives du Japon dans le domaine du VIH/SIDA et des MST dans les îles du Pacifique. Un montant de US\$ 200 000 a également été mis de côté pour appuyer les activités collaboratives avec le Bureau régional de l'OMS pour le Pacifique occidental dans le cadre de l'Initiative sur les questions mondiales. Enfin, l'équipe interpays de l'ONUSIDA pour la Région Asie et Pacifique a reçu un montant total de US\$ 260 000 pour l'organisation de l'Atelier asiatique sur le VIH/SIDA, qui s'est tenu à Bangkok en février 2001. Sur cette somme, un montant de US\$ 60 000 a été reçu au niveau du pays de l'Office of the Japan International Corporation of Welfare Services (Bureau de la corporation internationale japonaise des services d'assistance sociale) à Bangkok.

Royaume-Uni : En novembre 2000, l'Agence britannique pour le Développement international (Department for International Development - DFID) a versé une somme de US\$ 211 917 pour renforcer la capacité du groupe de travail régional de l'ONUSIDA sur la prévention du VIH chez les consommateurs de drogues injectables en Europe orientale.

Banque mondiale : Un montant de US\$ 3 300 000, accompagné d'un intérêt accumulé de US\$ 109 340, a été alloué à l'appui de projets régionaux ONUSIDA/Banque mondiale en Asie du Sud-Est (US\$ 1 401 750), en Afrique occidentale (US\$ 1 147 590) et dans la région de l'Amérique latine et des Caraïbes (US\$ 860 000). Les contributions ont été reçues en deux fois en avril 2000 et mars 2001.

PNUCID : En janvier 2000, l'équipe interpays de l'ONUSIDA pour la région Asie et Pacifique a reçu du Bureau du PNUCID en Thaïlande un deuxième transfert de US\$ 8 750 destiné à couvrir le coût de l'évaluation d'un projet de migration (Seafarers Project) dans la zone asiatique.

Etude du financement de l'ONUSIDA

Les contributions reçues du Canada (US\$ 10 147), du Danemark (US\$ 9 603), de la Norvège (US\$ 9 792), de la Suède (US\$ 9 800) et de la Suisse (US\$ 8 714) représentent leurs parts à l'appui de l'« Etude du financement de l'ONUSIDA ».

Appui des activités des Coparrainants (anciennement Appel conjoint)

La somme de US\$ 55 010 représente les intérêts dégagés sur les fonds reportés de l'Appel conjoint de l'ONUSIDA 1998-1999.

Activités du Japon en collaboration avec l'ONUSIDA

Japon : En décembre 2000, une somme de US\$ 220 000 a été mise à la disposition des activités collaboratives Japon/ONUSIDA. Ces fonds, assortis des fonds 1998-1999 reportés, ont produit un total de US\$ 116 940 d'intérêts.

Evaluation sur cinq ans de l'ONUSIDA

Luxembourg : En février 2001, un montant de US\$ 113 922 a été reçu pour l'évaluation à cinq ans de l'ONUSIDA.

Point focal HCR VIH/SIDA

Norvège : Une somme de US\$ 111 142 a été reçue en décembre 2000 pour maintenir le soutien de la position en faveur d'un Point focal VIH/SIDA au sein du HCR.

Session spéciale de l'Assemblée générale des Nations Unies sur le VIH/SIDA

Nations Unies : Une somme de US\$ 643 800 a été reçue en février 2001 des Nations Unies pour le renforcement du Secrétariat de l'ONUSIDA, afin qu'il tienne le rôle de Secrétariat de la Session spéciale de l'Assemblée sur le VIH/SIDA

**Annexe II. Matrice des fonds Multi-bi, y compris les reports des pays/donateurs
au 31 mars 2001
(en dollars des Etats-Unis)**

| Pays | France | Allemagne | Italie | Japon | | Norvège | Pays-Bas | Suède | Espagne | Royaume- Uni | Divers y compris les intérêts | | Total Pays |
|----------------------------------|----------------|----------------|---------------|----------------|----------------|------------------|----------------|---------------|---------------|-----------------|----------------------------------|----------------|------------------|
| | report | en cours | report | report | en cours | report | en cours | report | report | report | report | en cours | |
| Albanie | | | 66,007 | | | | | | | | | | 66,007 |
| Angola | | | | | | 16,610 | | | | | | | 16,610 |
| Belarus | | 89,778 | | | | | | | | | | | 89,778 |
| Bangladesh | | | | 60,000 | | | | | | | | | 60,000 |
| Botswana | | | | | | 121,789 | | | | | | | 121,789 |
| Cambodge | 6,240 | | | 100,000 | 100,000 | | | | | | | | 206,240 |
| R.D. du Congo | | | | | | 132,000 | | | | | | | 132,000 |
| Erythrée | | | | | | 29,641 | | | | | | | 29,641 |
| Ethiopie | | | | | | 26,593 | 115,500 | | | | | | 142,093 |
| Ghana | | | | 100,000 | 100,000 | | | | | | | | 200,000 |
| Inde | | | | 174 | | | | | | | | | 174 |
| Kenya | | | | 143,912 | 100,000 | | | | | 45,954 | | | 289,866 |
| Kirghizistan | | 69,257 | | | | | | | | | | | 69,257 |
| Lettonie | | | | | | | | 1,187 | | | | | 1,187 |
| Laos | 227,479 | | | 100,000 | 100,000 | | | | | | | | 427,479 |
| Malawi | | | | | | 4,043 | | | | | | | 4,043 |
| Mozambique | | | | | | 11,440 | | | | | | | 11,440 |
| Namibie | | | | | | 133,201 | | | | | | | 133,201 |
| Pakistan | | | | | | 6,233 | | | | | | | 6,233 |
| Philippines | | | | 8,259 | | | | | | | | | 8,259 |
| Slovaquie | | | | | | | | | | | 80 | | 80 |
| Swaziland | | | | | | 238,500 | | | | | | | 238,500 |
| Ukraine | | 152,357 | | | | | | | | | 2 | | 152,359 |
| Ouganda | | | | | | | | | | 38,433 | | | 38,433 |
| Tanzanie | | | | 137,681 | 100,000 | 191,420 | | | | 24,048 | | | 453,149 |
| Viet Nam | 54,691 | | | | | | | | | | 346 | | 55,037 |
| Zambie | | | | 200,000 | 100,000 | 46,592 | | 10,329 | | | | | 356,921 |
| Zimbabwe | | | | | | 45,951 | | | | | | 4,400 | 50,351 |
| Plusieurs pays d'Afrique | | | | | | 108,036 | | | | | | 330,680 | 438,716 |
| Plusieurs pays d'Amérique latine | | | | | | | | | 33,314 | | | | 33,314 |
| Total Donateurs | 288,410 | 311,392 | 66,007 | 850,026 | 600,000 | 1,112,049 | 115,500 | 11,516 | 33,314 | 108,435 | 428 | 335,080 | 3,832,157 |

Annexe III

Comme indiqué au paragraphe 15, cette Annexe détaille les fonds versés aux Coparrainants et autres agences des Nations Unies pour leur appui aux activités à l'échelle mondiale et régionale, mais aussi les interventions qu'ils mettent en œuvre dans les pays, qui dépassent les US\$ 16.6 millions versés au titre de la part des Coparrainants du Budget et plan de travail intégré 2000-2001.

**Synthèse des accords 2000-2001 de l'ONUSIDA avec les Coparrainants,
(autres que les accords financés au titre de la part des Coparrainants du Budget et plan de travail intégrés)
au 31 mars 2001**

| Coparrainants | Budget et plan de travail intégrés | | | Fonds extra-budgétaires | | | | Total général |
|-----------------|------------------------------------|------------------|------------------|-------------------------|----------------|----------------|------------------|-------------------|
| | Activités générales | FAP | Total | IPAA | FAP | Autres | Total | |
| UNICEF | 523,365 | 1,225,000 | 1,748,365 | 253,360 | 188,680 | 94,340 | 536,380 | 2,284,745 |
| PNUCID | 18,080 | 353,680 | 371,760 | | | | | 371,760 |
| PNUD | 308,850 | 3,016,554 | 3,325,404 | 1,795,110 | 475,951 | 273,010 | 2,544,071 | 5,869,475 |
| FNUAP | 15,460 | 248,500 | 263,960 | 150,000 | | | 150,000 | 413,960 |
| UNESCO | 63,000 | 286,510 | 349,510 | | | | | 349,510 |
| OMS | 450,510 | 1,213,070 | 1,663,580 | 980,240 | 220,110 | 561,320 | 1,761,670 | 3,425,250 |
| Banque mondiale | 76,500 | | 76,500 | | | | | 76,500 |
| Autres | 424,000 | | 424,000 | | | | | 424,000 |
| TOTAL | 1,879,765 | 6,343,314 | 8,223,079 | 3,178,710 | 884,741 | 928,670 | 4,992,121 | 13,215,200 |

**Accords 2000-2001 de l'ONUSIDA avec des Coparrainants
Au 31 mars 2001**

| Domaine d'action | Budget et plan de travail intégrés US\$ | IPAA US\$ | Fonds hors budget de base US\$ | Total US\$ |
|--|---|-----------|--------------------------------|----------------|
| UNICEF Activités générales | | | | |
| Réunion : orphelins et enfants vulnérables touchés par le VIH/SIDA | 9,650 | | | 9,650 |
| Postes coordinateur appui aux jeunes et responsable médias | 100,000 | | | 100,000 |
| Prêt de P4 pour deux années | 203,715 | | | 203,715 |
| Financement conseiller prévention du SIDA chez les jeunes | 180,000 | | | 180,000 |
| Stratégie de prévention du VIH/SIDA chez les jeunes, Népal | 30,000 | | | 30,000 |
| Appui à l'étude pilote en cours de prévention de la TME, Kenya | | | 94,340 | 94,340 |
| <i>Sous-total</i> | 523,365 | | 94,340 | 617,705 |

| Domaine d'action | Budget et plan de travail intégrés US\$ | IPAA US\$ | Fonds hors budget de base US\$ | Total US\$ |
|---|---|----------------|--------------------------------|------------------|
| FAP | | | | |
| Appui des districts aux réponses locales au VIH/SIDA, Ouganda | 300,000 | | | 300,000 |
| Elargissement de la réponse de la Chine au SIDA | 250,000 | | | 250,000 |
| Accélération de la réponse multisectorielle au VIH, Lesotho | 150,000 | | | 150,000 |
| Prévention de la TME, Ghana | 140,000 | | | 140,000 |
| Enfants et jeunes affectés par le VIH/SIDA | 15,000 | | | 15,000 |
| Réduction de la transmission du VIH, République dominicaine | 220,000 | | | 220,000 |
| Effort de collaboration UNICEF/ONUSIDA en Europe orientale | 150,000 | | | 150,000 |
| Elargissement de la réponse du Programme national VIH/SIDA/MST, Cambodge | | | 94,340 | 94,340 |
| Elargissement des activités en matière de TMPE en Zambie | | | 94,340 | 94,340 |
| Appui des districts aux réponses locales au VIH/SIDA, Ouganda | | 243,360 | | 243,360 |
| Prévention de la TME, Ghana | | 10,000 | | 10,000 |
| <i>Sous-total</i> | <i>1,225,000</i> | <i>253,360</i> | <i>188,680</i> | <i>1,667,040</i> |
| TOTAL | 1,748,365 | 253,360 | 283,020 | 2,284,745 |
| PNUCID | | | | |
| Activités générales | | | | |
| Publication dans la collection Meilleures pratiques d'études de cas sur la consommation de drogues et le VIH/SIDA | 18,080 | | | 18,080 |
| <i>Sous-total</i> | <i>18,080</i> | | | <i>18,080</i> |
| FAP | | | | |
| Elargissement de la réponse de la Chine au VIH/SIDA | 100,000 | | | 100,000 |
| Prévention du VIH/SIDA chez les consommateurs de drogues injectables, Pakistan | 200,000 | | | 200,000 |
| Renforcement de l'appui des Nations Unies à la Réponse nationale élargie au VIH/SIDA, Myanmar | 53,680 | | | 53,680 |
| <i>Sous-total</i> | <i>353,680</i> | | | <i>353,680</i> |
| TOTAL | 371,760 | | | 371,760 |
| PNUD | | | | |
| Activités générales | | | | |
| Evaluation des mouvements de population et de la vulnérabilité au VIH dans la Zone BIM-EAGA | | | 8,000 | 8,000 |
| Sensibilisation et prévention des MST/HIV dans les chemins de fer mongols | | | 35,000 | 35,000 |
| Cartographie de la vulnérabilité au VIH le long des principaux grands axes de transport | | | 10,000 | 10,000 |
| Groupe de travail sur les populations mobiles et la vulnérabilité au VIH | | | 50,000 | 50,000 |
| Atelier sous-régional de la zone du Grand Mékong | | | 8,000 | 8,000 |

| Domaine d'action | Budget et plan de travail intégrés US\$ | IPAA US\$ | Fonds hors budget de base US\$ | Total US\$ |
|---|---|-----------|--------------------------------|----------------|
| Appui au ministère de la Pêche, Viet Nam | | | 49,800 | 49,800 |
| BIMPS : Sommet régional sur les programmes de réintégration à destination des travailleurs migrants | | | 5,000 | 5,000 |
| Appui à l'atelier régional sur la vulnérabilité au VIH des populations nomades, Thaïlande | | | 1,000 | 1,000 |
| Appui du poste NCPA, Bulgarie | 17,000 | | | 17,000 |
| Groupe de travail sur la mobilité et la vulnérabilité au VIH, Thaïlande | | | 4,000 | 4,000 |
| Renforcement du Cadre d'Aide au Développement des Nations Unies | 130,000 | | | 130,000 |
| Financement du poste NCPA pour deux ans, Bulgarie | 43,350 | | | 43,350 |
| Micro-finance et VIH : création de partenariats et essais pilotes | 35,000 | | | 35,000 |
| Appui du poste ICPA, Fidji | 25,000 | | | 25,000 |
| Appui au projet PNUD/UNOPS Asie du Sud-Est VIH et développement | 20,000 | | | 20,000 |
| Appui du poste NPO, New Delhi | 38,500 | | | 38,500 |
| Reconstruction et convalescence des personnes déplacées, Ethiopie | | | 102,210 | 102,210 |
| Sous-total | 308,850 | | 273,010 | 581,860 |
| FAP | | | | |
| Interventions préventives chez les CDI en Moldava | 51,304 | | | 51,304 |
| Réponse multisectorielle au VIH/SIDA, Swaziland | | | 225,000 | 225,000 |
| Mise en œuvre du Plan national stratégique de lutte contre le SIDA, Mozambique | 100,000 | | | 100,000 |
| Appui à la planification stratégique contre le VIH/SIDA, Mexique | 100,000 | | | 100,000 |
| SAppui à la planification stratégique contre le VIH/SIDA, Colombie | 100,000 | | | 100,000 |
| Prévention du VIH chez les groupes vulnérables, Roumanie | 60,000 | | | 60,000 |
| Elargissement de la réponse de la Chine au SIDA par l'encouragement de nouveaux partenariats | 100,000 | | | 100,000 |
| Soins interdisciplinaires et durables pour les personnes malades du SIDA | 60,000 | | | 60,000 |
| Appui aux groupes professionnels et vulnérables contre le VIH/SIDA | 300,000 | | | 300,000 |
| Mise en œuvre du plan intégral ONUSIDA au Honduras | 200,000 | | | 200,000 |
| Formation sur le VIH/SIDA des conseillers en promotion de la santé | 100,000 | | | 100,000 |
| Elargissement de la réponse fondée sur les droits au VIH/SIDA, Népal | 200,000 | | | 200,000 |
| Accélération de la mise en œuvre du Plan stratégique contre le VIH/SIDA, Swaziland | 110,000 | | | 110,000 |

Information intérimaire sur la gestion financière, 2000-2001

| Domaine d'action | Budget et plan de travail intégrés US\$ | IPAA US\$ | Fonds hors budget de base US\$ | Total US\$ |
|--|---|-----------|--------------------------------|------------|
| Programmes nationaux IST/VIH/SIDA, Turkménistan | 35,000 | | | 35,000 |
| Programme coordonné sur le développement des modes de vie sains, Kazakhstan | 150,000 | | | 150,000 |
| Prévention et soins des travailleurs du secteur des transports, Ouganda | 132,840 | | | 132,840 |
| Evaluation du processus de planification stratégique sur le VIH/SIDA, Argentine | 100,000 | | | 100,000 |
| Elargissement de la réponse nationale au SIDA, Tanzanie | 200,000 | | | 200,000 |
| Activités de prévention/soins/soutien, Erythrée | 120,000 | | | 120,000 |
| Activités de prévention/soins/soutien, Erythrée | 60,000 | | | 60,000 |
| Gestion de la prévention du VIH/SIDA, Afrique du Sud | 56,000 | | | 56,000 |
| Migrants d'Afrique joueurs de foot-ball contre le VIH, Afrique du Sud | 30,000 | | | 30,000 |
| Participation élargie des personnes malades du SIDA, Afrique du Sud | 49,000 | | | 49,000 |
| Participation des hommes à l'initiative pour la santé sexuelle, Afrique du Sud | 65,000 | | | 65,000 |
| Activités de mise en œuvre liées à l'éducation par les pairs | 50,000 | | | 50,000 |
| Elaboration et appui des plans nationaux VIH/SIDA/MST, Laos | 150,000 | | | 150,000 |
| Elaboration d'un plan de travail intégré, Cambodge | 20,000 | | | 20,000 |
| Activation d'une réponse multisectorielle au VIH/SIDA, Bulgarie | 20,000 | | | 20,000 |
| Mobilisation communautaire pour la prévention du VIH/SIDA, Bulgarie | 40,000 | | | 40,000 |
| Réponse multisectorielle à l'épidémie de VIH, Lituanie | 50,000 | | | 50,000 |
| Prévention et soins du VIH/SIDA à Woreda District 7, Ethiopie | 30,000 | | | 30,000 |
| Production de matériels d'IEC, Ethiopie | 20,000 | | | 20,000 |
| Education par les pairs sur le VIH/SIDA dans l'enseignement supérieur, Ethiopie | 27,880 | | | 27,880 |
| Activités liées au VIH/SIDA à Woreda District 13, Ethiopie | 5,000 | | | 5,000 |
| Activités de prévention et soutien aux groupes vulnérables, Ethiopie | 31,900 | | | 31,900 |
| Appui à WAC 2000, Ethiopie | 20,000 | | | 20,000 |
| Poursuite de l'éducation par les pairs sur le VIH/SIDA dans l'enseignement supérieur, Ethiopie | 22,630 | | | 22,630 |
| Prévention et soins dans des camps de réfugiés, Ethiopie | 50,000 | | | 50,000 |
| Prévention de la TME et promotion de la sécurité transfusionnelle, Tanzanie | | | 94,340 | 94,340 |
| Renforcement des capacités et appui aux activités WAC, Albanie | | | 62,271 | 62,271 |
| Formation et matériel promouvant les changements de comportements, Laos | | | 94,340 | 94,340 |
| Appui stratégique à l'élargissement de la réponse nationale au VIH/SIDA, Ouganda | | 95,110 | | 95,110 |
| Plaidoyer en faveur de l'engagement politique en matière de prévention et de lutte contre le VIH/SIDA, Kenya | | 300,000 | | 300,000 |
| Elaboration de documents "Meilleures pratiques" sur le VIH/SIDA, Ghana | | 40,000 | | 40,000 |

| Domaine d'action | Budget et plan de travail intégrés US\$ | IPAA US\$ | Fonds hors budget de base US\$ | Total US\$ |
|--|---|------------------|--------------------------------|------------------|
| Amélioration des capacités du ministère de l'Agriculture pour appuyer la mobilisation des communautés rurales, Ghana | | 150,000 | | 150,000 |
| Mise en œuvre du Plan national stratégique contre le SIDA, Mozambique | | 200,000 | | 200,000 |
| Appui au groupes vulnérables contre le VIH/SIDA | | 500,000 | | 500,000 |
| Formation à la fourniture de conseils par téléphone, Ethiopie | | 10,000 | | 10,000 |
| Elargissement de la réponse nationale contre le SIDA, Tanzanie | | 500,000 | | 500,000 |
| Sous-total | 3,016,554 | 1,795,110 | 475,951 | 5,287,615 |
| TOTAL | 3,325,404 | 1,795,110 | 748,961 | 5,869,475 |
| FNUAP Activités générales | | | | |
| Collecte de données mondiales sur les flux de ressources de la population | 5,460 | | | 5,460 |
| Examen des programmes actuels sur le préservatif à destination des adolescents | 10,000 | | | 10,000 |
| Sous-total | 15,460 | | | 15,460 |
| FAP | | | | |
| Organisation multisectorielle pour la lutte contre le VIH/SIDA, Pérou | 50,000 | | | 50,000 |
| Appui à la promotion du préservatif, Chine | 150,000 | | | 150,000 |
| Renforcement de la prévention des VIH/SIDA/IST chez les populations indigènes, Guatemala | 15,000 | | | 15,000 |
| Informations et services de santé reproductive à l'intention des adolescents, Belarus | 21,000 | | | 21,000 |
| Mobilisation du réseau national des centres sanitaires, Belarus | 12,500 | | | 12,500 |
| Sensibilisation et éradication du VIH/SIDA sur le lieu de travail, Ghana | | 150,000 | | 150,000 |
| Subtotal | 248,500 | 150,000 | | 398,500 |
| TOTAL | 263,960 | 150,000 | | 413,960 |
| UNESCO Activités générales | | | | |
| Initiative pour un meilleur accès aux médicaments en Côte d'Ivoire | 3,000 | | | 3,000 |
| Atelier sur la stratégie du secteur de l'éducation en matière de VIH/SIDA, Ghana | 30,000 | | | 30,000 |
| Violence, SIDA et drogues à l'école, Brasilia | 30,000 | | | 30,000 |
| Sous-total | 63,000 | | | 63,000 |
| FAP | | | | |
| Programme contre le SIDA au sein des forces armées, Burundi | 76,510 | | | 76,510 |
| Appui à la campagne d'éducation sur le VIH/SIDA, Ghana | 60,000 | | | 60,000 |
| Activités de communication en faveur des changements de comportements, Haïti | 150,000 | | | 150,000 |
| Sous-total | 286,510 | | | 286,510 |
| TOTAL | 349,510 | | | 349,510 |

Information intérimaire sur la gestion financière, 2000-2001

| Domaine d'action | Budget et plan de travail intégrés US\$ | IPAA US\$ | Fonds hors budget de base US\$ | Total US\$ |
|--|---|-----------|--------------------------------|------------------|
| OMS | | | | |
| Activités générales | | | | |
| Sauver les vies des professeurs et étudiants | | | 89,620 | 89,620 |
| Usage systématique du préservatif chez des populations ciblées, Myanmar | 41,500 | | | 41,500 |
| Counseils aux jeunes enfants vulnérables | | | 47,170 | 47,170 |
| Prise de substances et comportements sexuels | | | 47,170 | 47,170 |
| Soins de la TB chez les populations à forte prévalence | | | 188,680 | 188,680 |
| Réduction des risques et vulnérabilité au VIH/SIDA | 15,000 | | | 15,000 |
| Les femmes, la violence et le VIH/SIDA au Rwanda | 25,000 | | | 25,000 |
| Appui à un poste de conseiller en communication sociale, AMRO | 100,000 | | | 100,000 |
| Sûreté et faisabilité du préservatif féminin | 25,000 | | | 25,000 |
| Equipe de travail interagence sur la prévention de la TME | 84,140 | | | 84,140 |
| Production et distribution de kits PEP | 23,150 | | | 23,150 |
| Appui aux activités en matière de MST/VIH/SIDA, WPRO | | | 188,680 | 188,680 |
| Appui au projet relatif au VIH/SIDA, EURO | 34,400 | | | 34,400 |
| Production de cartes africaines | 5,000 | | | 5,000 |
| Réunion du groupe de travail sur les TB/VIH | 24,110 | | | 24,110 |
| Réunion sur les Conseils et tests volontaires (CTV) | 73,210 | | | 73,210 |
| Sous-total | 450,510 | | 561,320 | 1,011,830 |
| FAP | | | | |
| Surveillance complète des VIH/SIDA/MST, Chine | 150,000 | | | 150,000 |
| Sensibilisation en faveur d'un soutien politique des activités en matière de VIH/SIDA, Pérou | 50,000 | | | 50,000 |
| Soins interdisciplinaires et durables pour les personnes malades du SIDA | 25,000 | | | 25,000 |
| Renforcement du Plan stratégique national, République centrafricaine | 87,370 | | | 87,370 |
| Approche multisectorielle du renforcement du Plan national, Gabon | 77,880 | | | 77,880 |
| Renforcement des services de santé à destination des jeunes gens, Myanmar | 47,820 | | | 47,820 |
| Décentralisation du Plan national stratégique sur les MST/VIH/SIDA, Angola | 450,000 | | | 450,000 |
| Santé reproductive et sexuelle des adolescents, Liberia | 150,000 | | | 150,000 |
| Contribution financière à l'appui de cinq projets, Malawi | 100,000 | | | 100,000 |
| Mobilisation sociale et réponse mondiale au VIH/SIDA, Chili | 50,000 | | | 50,000 |
| Etude sur les résultats d'un projet de développement d'un système de soins de santé, Inde | 25,000 | | | 25,000 |
| Soins et soutien des personnes vivant avec le VIH/SIDA - Ghana | | | 94,340 | 94,340 |
| Projet pilote sur la prévention de la TME, Ghana | | | 94,340 | 94,340 |
| Promotion des attitudes saines eu égard au VIH/SIDA, Colombie | | | 31,430 | 31,430 |

| Domaine d'action | Budget et plan de travail intégrés US\$ | IPAA US\$ | Fonds hors budget de base US\$ | Total US\$ |
|--|---|----------------|--------------------------------|------------------|
| Soins et soutien des personnes vivant avec le VIH/SIDA - Ghana | | 150,000 | | 150,000 |
| Renforcement des services de transfusion sanguine, Ethiopie | | 50,000 | | 50,000 |
| Activités de prévention, de soins et de soutien, Ethiopie | | 280,240 | | 280,240 |
| Elargissement de la réponse des districts, Ghana | | 200,000 | | 200,000 |
| Contribution financière à l'appui de cinq projets, Malawi | | 300,000 | | 300,000 |
| Sous-total | 1,213,070 | 980,240 | 220,110 | 2,413,420 |
| TOTAL | 1,663,580 | 980,240 | 781,430 | 3,425,250 |
| BANQUE MONDIALE | | | | |
| Activités générales | | | | |
| Mise sur pied d'un groupe sur les décès des jeunes adultes à cause du SIDA | 9,500 | | | 9,500 |
| Impact des décès d'adultes liés au SIDA sur la scolarité des enfants | 9,500 | | | 9,500 |
| Ménages confrontés au SIDA en Tanzanie | 37,500 | | | 37,500 |
| Atelier sur la participation communautaire et le VIH/SIDA à Mwanza | 20,000 | | | 20,000 |
| Sous-total | 76,500 | | | 76,500 |
| TOTAL | 76,500 | | | 76,500 |

**Accords 2000-2001 entre l'ONUSIDA et d'autres agences des Nations Unies
au 31 mars 2001**

| Domaine d'action | Budget et plan de travail intégrés US\$ | IPAA US\$ | Fonds hors budget de base US\$ | Total US\$ |
|--|---|------------------|--------------------------------|-------------------|
| OIM | | | | |
| Activités de prévention du VIH/SIDA chez les réfugiés | 13,000 | | | 13,000 |
| Financement d'un STP à temps partiel pendant 11 mois | 70,000 | | | 70,000 |
| Appui d'un STP pendant 11 mois | 51,500 | | | 51,500 |
| Etude d'un programme sur le VIH/SIDA à destination des populations mobiles et des migrants | 5,730 | | | 5,730 |
| Appui d'un STP pendant 11 mois, Ethiopie | 20,000 | | | 20,000 |
| ECOSOC | | | | |
| Impression de documents sur le VIH/SIDA | 1,040 | | | 1,040 |
| UNIFEM | | | | |
| Impression et traduction d'un manuel sur la sexospécificité, le VIH et les droits de la personne | 10,000 | | | 10,000 |
| Support to national gender & HIV officer post, India | 30,000 | | | 30,000 |
| HCR | | | | |
| Appui pour un poste de responsable de projet | 160,000 | | | 160,000 |
| UNOPS | | | | |
| Assistance au Groupe de Supervision de l'Evaluation | 22,730 | | | 22,730 |
| OIT | | | | |
| Sensibilisation à la question du VIH/SIDA dans le secteur des petites entreprises | 40,000 | | | 40,000 |
| TOTAL | 424,000 | | | 424,000 |
| Total général | 8,223,079 | 3,178,710 | 1,813,411 | 13,215,200 |